

M. Teixeira


22. 9. 2015



## ADENDA AO ACORDO MODIFICATIVO 2015 DO CONTRATO PROGRAMA 2013-2015

### Plano de Intervenção em Cirurgia

Entre:

 Manuel Teixeira  
Secretário de Estado da Saúde

**A ADMINISTRAÇÃO REGIONAL DE SAÚDE DE DO CENTRO**, como primeiro outorgante, representada pelo seu Presidente Dr. José Manuel Azenha Tereso, com poderes para outorgar o ato, doravante designada de "ARS";

E

**O CENTRO HOSPITALAR COVA DA BEIRA, EPE**, como segundo outorgante, neste ato representado pelo Presidente do Conselho de Administração, Prof. Doutor Miguel Castelo-Branco Craveiro Sousa, com poderes para outorgar o ato, doravante designado de "Hospital";

### Clausula 1ª


1. Pela presente Adenda ao Acordo Modificativo de 2015, as Partes estabelecem um Plano de Intervenção em Cirurgia (PIC), que decorrerá entre 1 de Julho e 31 de Dezembro de 2015, com o objetivo de melhorar o acesso à prestação de cuidados cirúrgicos em áreas prioritárias de intervenção, estabelecidas em função do atual grau de cumprimento dos tempos de espera clinicamente aceitáveis para essa atividade cirúrgica.

2. Pela presente Adenda é contratualizada a produção cirúrgica acrescida, por episódio de internamento ou cirurgia de ambulatório, a realizar no segundo semestre de 2015, considerando que existe na instituição capacidade instalada para a realização deste acréscimo de produção.

Celebrado aos 31 dias do mês de Julho, de 2015

### PRIMEIRO OUTORGANTE

**A ADMINISTRAÇÃO REGIONAL DE SAÚDE DO CENTRO, IP**



### SEGUNDO OUTORGANTE

**CENTRO HOSPITALAR COVA DA BEIRA, EPE**

Centro Hospitalar Cova da Beira  
Presidente do Conselho de Administração

  
Prof. Doutor Miguel Castelo Branco



**CLAUSULAS ESPECIFICAS**

**Cláusula 1ª**

O Hospital realiza a produção acrescida referida na presente Adenda, sem reduzir a restante atividade assistencial contratada através do Acordo Modificativo 2015 do Contrato Programa 2013-2015.

**Cláusula 2ª**

1. O Hospital compromete-se a não recorrer ao aumento de efetivos para a realização da produção acrescida contratada através desta Adenda.
2. O pagamento aos profissionais que realizem produção acrescida é da responsabilidade da instituição, nos termos da legislação vigente.

**Cláusula 3ª**

O Hospital compromete-se ainda a aumentar o número de primeiras consultas nos serviços aderentes sempre que:

- a) Os pedidos de consulta ultrapassem os TMRG,
- b) O número de consultas por médico padrão<sup>1</sup> (nos serviços aderentes) seja inferior ao percentil 50 na respetiva valência, tendo em consideração a média nacional.

Estes indicadores serão avaliados mensalmente através do relatório enviado pela instituição

**Cláusula 4ª**

O Hospital mantém o compromisso de alcançar pelo menos o EBITDA contratado no Acordo Modificativo 2015 do Contrato Programa 2013-2015, não devendo os proveitos resultantes do PIC ser considerados para efeito do indicador C4 do Contrato-Programa.

---

<sup>1</sup> Nº horas dos médicos mais metade das horas dos internos a dividir por 35 horas

  
**Cláusula 5ª**

1. A atividade cirúrgica acrescida a realizar em 2015, contratada ao abrigo deste Plano de Intervenção em Cirurgia é a seguinte:

<b>Área/Patologia</b>	<b>Produção Acrescida Contratada (nº episódios)</b>	<b>Preço médio*</b>	<b>Valor contratado</b>
Cirurgia da mama em patologia neoplásica (a)		1.827,45 €	
Cirurgia da próstata em patologia neoplásica (b)		1.955,25 €	
Cirurgia da hérnia discal (c)		2.500,76 €	
Cirurgia da Artroplastia da Anca (d)		5.094,65 €	
Cirurgia da Catarata (e)	158	708,84 €	111.996,72 €
<b>TOTAL</b>	<b>158</b>		<b>111.996,72 €</b>

\*O preço médio foi calculado de acordo com as frequências de GDH dos episódios para as cirurgias realizadas em 2014. A produção será paga pelas regras do SIGIC conforme o GDH gerado para cada unidade nosológica da cirurgia, após conclusão do episódio.

a1) Tratamento de Neoplasia maligna da mama

Diagnóstico Principal: 174.x; 175.x; 198.81; 233.0; 238.3; 239.3

Procedimentos: 85.2x; 85.4x; 85.33-85.36

a2) Reconstrução na sequência de cirurgia por neoplasia maligna da mama

Diagnóstico Principal: V51.0

Diagnóstico Associado: V10.3

Procedimentos: 85.31; 85.32; 85.5x; 85.6; 85.7x; 85.84 - 85.89; 85.93 - 85.96

b) Diagnóstico Principal: 185; 233.4; 236.5

Procedimento: 60.2x - 60.6x; 60.82; 60.96 - 60.99

c) Diagnóstico Principal: 722.xx

Procedimentos: 03.02; 03.09; 03.59; 03.6; 80.50; 80.51; 80.53; 80.54; 80.59;

81.0x; 81.3x; 84.59; 84.6x; 84.8x

d) Procedimento Principal: 81.40; 81.51; 81.52; 81.53; 00.70; 00.71; 00.72; 00.73

e) Diagnóstico Principal: 366.xx

Procedimentos: 13.1x - 13.9x

2. O pagamento desta atividade acrescida será efetuado aos preços estabelecidos pela tabela e regras do SIGIC, calculados com base nos registros da conclusão efetuados no SIGLIC para cada serviço/unidade funcional aderente;


3. Para o cumprimento dos objetivos a atingir, o Hospital pode contratualizar com os seus profissionais os níveis de atividade necessários e negociar os respectivos incentivos, nos termos da legislação em vigor.

### Cláusula 6ª

1. O Hospital compromete-se, atendendo à natureza excepcional deste plano específico, a acompanhar a lista de inscritos para cirurgia, nas áreas indicadas, apresentando à ARS respetiva um relatório mensal de toda a atividade desenvolvida nos serviços aderentes, nos termos previstos no presente plano.

2. Os serviços aderentes à produção acrescida no âmbito do Plano de Intervenção em Cirurgia são listados na tabela infra, ficando obrigados a cumprir a atividade subjacente, contratualizada internamente, à inscrita no Acordo Modificativo 2015 do Contrato-Programa:

Serviços/Unidades Funcionais	Contratualização interna			
	Nº episódios cirúrgicos (internamento e ambulatório)	Média do Peso Relativo dos episódios cirúrgicos	Nº 1ª consultas	Nº consultas subsequentes
Oftalmologia	645	0,70	2.700	1.986



3. Decorrente da atividade acrescida contratada na cláusula 5ª, o hospital negocia com os serviços aderentes, listados na tabela infra, a produção acrescida a realizar por área/patologia.

<b>Serviços/Unidades Funcionais</b>	<b>Área/Patologia</b>	<b>Produção Acrescida Contratada (nº episódios)</b>	<b>Preço médio</b>	<b>Valor contratado</b>
Oftalmologia	Cirurgia da Catarata (e)	158	708,84 €	111.996,72 €

4. O incumprimento da atividade base prevista na presente adenda ao Acordo Modificativo 2015 do Contrato Programa 2013-2015 para os Episódios cirúrgicos de internamento e cirurgia de ambulatório, implica o não pagamento à instituição da Produção Acrescida Contratada.

5. Só serão contabilizados neste plano os episódios cirúrgicos que gerem GDH cirúrgicos.

#### **Cláusula 7ª**

Como contrapartida pela realização da atividade cirúrgica acrescida contratada no âmbito deste plano, o Hospital receberá um valor mensal proporcional ao valor total contratado, havendo lugar aos correspondentes acertos no final da execução do plano.

#### **Cláusula 8ª**

O incumprimento das obrigações previstas em qualquer cláusula implica suspensão imediata do PIC, não havendo neste caso direito a qualquer pagamento à instituição, independentemente da produção acrescida que já tiver sido efetuada à data da suspensão.

**APÊNDICE V**  
**Demonstração Previsional de Resultados - Gastos e Perdas**



Instituição	Contratualização 2015		
Centro Integrado de Saúde da Família 310	2014	2015	2015
	2014	2015	2015
<b>611-Mercadorias</b>			
<b>612-Matérias-primas, subsidiárias e de consumo</b>	<b>11.513.006,28 €</b>	<b>11.558.016,51 €</b>	<b>0,39%</b>
<b>6121-Matérias de consumo</b>	<b>11.513.006,28 €</b>	<b>11.558.016,51 €</b>	<b>0,39%</b>
<b>61211-Produtos Farmacêuticos</b>	<b>8.883.629,39 €</b>	<b>8.883.629,39 €</b>	<b>0,00%</b>
612111-Medicamentos	7.074.297,49 €	7.074.297,49 €	0,00%
612112-Reagentes e produtos de diagnóstico rápido	1.809.331,90 €	1.809.331,90 €	0,00%
612118-Outros produtos Farmacêuticos	0,00 €	0,00 €	
61212-Material consumo clínico	2.154.399,56 €	2.199.409,79 €	2,09%
61213-Produtos alimentares	1.032,14 €	1.032,14 €	0,00%
61214-Material consumo hoteleiro	192.476,72 €	192.476,72 €	0,00%
61215-Material consumo administrativo	101.033,57 €	101.033,57 €	0,00%
61216-Material manutenção e conservação	180.434,90 €	180.434,90 €	0,00%
61217-Outro material de consumo			
613-Ativos biológicos (compras)			
<b>Sub-Total 61</b>	<b>11.513.006,28 €</b>	<b>11.558.016,51 €</b>	<b>0,39%</b>
<b>% 6. Total Geral 61</b>	<b>20,45%</b>	<b>20,47%</b>	<b>0,10%</b>
<b>621-Subcontratos</b>	<b>2.948.252,80 €</b>	<b>2.948.252,80 €</b>	<b>0,00%</b>
6211-Assistência ambulatória			
<b>6212-Meios complementares diagnóstico</b>			
62121-Patologia clínica			
62122-Anatomia patológica			
62123-Imagiologia			
62124-Cardiologia			
62125-Electroencefalografia			
62126-Medicina nuclear			
62127-Gastroenterologia			
62128-Pneumologia/Imunopatologia			
62129-Outros			
<b>6213-Meios complementares terapêutica</b>			
62131-Hemodiálise			
62132-Medicina física e reabilitação			
62133-Litotricia			
62138-Outros			
6214-Produtos vendidos por farmácias			
6215-Internamentos			
6216-Transporte de doentes			
6217-Aparelhos complementares de terapêutica			
<b>6218-Trabalhos executados no exterior</b>	<b>2.948.252,80 €</b>	<b>2.948.252,80 €</b>	<b>0,00%</b>
<b>62181-Em entidades do M. Saúde</b>	<b>1.187.661,73 €</b>	<b>1.187.661,73 €</b>	<b>0,00%</b>
621811-Assistência ambulatória			
621812-Meios complementares de diagnóstico	113.772,23 €	113.772,23 €	0,00%
621813-Meios complementares de terapêutica	1.073.889,50 €	1.073.889,50 €	0,00%
621814-Produtos vendidos por farmácias			
621815-Internamentos e transporte de doentes			
621819-Outros trabalhos executados no exterior			
<b>62189-Em outras entidades</b>	<b>1.760.591,07 €</b>	<b>1.760.591,07 €</b>	<b>0,00%</b>
621891-Assistência ambulatória			
621892-Meios complementares diagnóstico	1.133.435,78 €	1.133.435,78 €	0,00%
621893-Meios complementares terapêutica	99.720,14 €	99.720,14 €	0,00%
621894-Produtos vendidos por farmácias			
621895-Internamentos e transporte de doentes	527.435,15 €	527.435,15 €	0,00%
621896-Aparelhos complementares de terapêutica			
621897-Assistência no estrangeiro			
621898-Terapêutica social			
621899-Outros trabalhos executados no exterior			
6219-Outros subcontratos			
<b>622-Serviços Especializados</b>	<b>4.510.647,78 €</b>	<b>4.510.647,78 €</b>	<b>0,00%</b>
<b>6221-Trabalhos especializados</b>	<b>2.789.195,05 €</b>	<b>2.789.195,05 €</b>	<b>0,00%</b>
6222-Publicidade e propagação	17.541,21 €	17.541,21 €	0,00%
6223-Vigilância e segurança	432.531,06 €	432.531,06 €	0,00%
6224-Honorários	206.457,09 €	206.457,09 €	0,00%
6225-Comissões			
6226-Conservação e reparação	1.064.923,37 €	1.064.923,37 €	0,00%
6227-Serviços Bancários			
6228-Outros			
<b>623-Materiais</b>	<b>20.752,56 €</b>	<b>20.752,56 €</b>	<b>0,00%</b>
6231-Ferramentas e utensílios de desgaste rápido			
6232-Livros de documentação técnica	20.622,26 €	20.622,26 €	0,00%
6233-Material de escritório			
6234-Artigos de oferta	130,30 €	130,30 €	0,00%
6238-Outros			
<b>624-Energia e Fluidos</b>	<b>2.040.945,39 €</b>	<b>2.040.945,39 €</b>	<b>0,00%</b>
6241-Eletricidade	907.364,78 €	907.364,78 €	0,00%
6242-Combustíveis	715.349,80 €	715.349,80 €	0,00%
6243-Água	416.321,74 €	416.321,74 €	0,00%
6248-Outros	1.909,07 €	1.909,07 €	0,00%
<b>625-Deslocações, estadas e transportes</b>	<b>13.992,94 €</b>	<b>13.992,94 €</b>	<b>0,00%</b>
6251-Deslocações e estadas	13.992,94 €	13.992,94 €	0,00%
6252-Transporte de pessoal			
6253-Transportes de mercadorias			

**APÊNDICE V**  
**Demonstração Previsional de Resultados - Gastos e Perdas**

Ministério da Saúde  
**ACSS**  
do Sistema de Saúde

Instituição	Contratualização 2015		
Centro de Diagnóstico e Referencia Epidemiológicos	2015	2014	2014
<b>6258-Outros</b>			
<b>626-Serviços Diversos</b>	<b>862.811,30 €</b>	<b>862.811,30 €</b>	<b>0,00%</b>
6261-Rendas e alugueres	148.338,42 €	148.338,42 €	0,00%
6262-Comunicação	151.098,98 €	151.098,98 €	0,00%
6263-Seguros	19.801,02 €	19.801,02 €	0,00%
6264-Royalties			
6265-Contencioso e notariado	20.283,41 €	20.283,41 €	0,00%
6266-Despesas de representação	38,00 €	38,00 €	0,00%
6267-Limpeza, higiene e conforto	420.660,00 €	420.660,00 €	0,00%
6268-Outros Serviços	102.591,47 €	102.591,47 €	0,00%
<b>Sub-Total 62</b>	<b>10.397.402,77 €</b>	<b>10.397.402,77 €</b>	<b>0,00%</b>
<b>% S.Total Geral 62</b>	<b>18,47%</b>	<b>18,41%</b>	<b>-0,32%</b>
<b>631-Remunerações dos órgãos directivos</b>	<b>333.427,00 €</b>	<b>333.427,00 €</b>	<b>0,00%</b>
<b>632-Remunerações de pessoal</b>	<b>26.007.682,00 €</b>	<b>26.613.264,53 €</b>	<b>2,33%</b>
<b>6321-Remunerações base do pessoal</b>	<b>18.093.792,00 €</b>	<b>18.538.244,00 €</b>	<b>2,46%</b>
63211-RCTFP por tempo indeterminado	8.295.845,00 €	8.095.845,00 €	-2,41%
63212-Pessoal c/ contrato a termo resolutivo	1.113.000,00 €	1.113.000,00 €	0,00%
63213-Pessoal em regime Contrato Individual	8.507.578,00 €	9.152.030,00 €	7,58%
63214-Pessoal em qualquer outra situação	177.369,00 €	177.369,00 €	0,00%
6322-Subsidio de Férias	1.659.654,00 €	1.697.654,00 €	2,29%
6323-Subsidio de Natal	1.546.788,00 €	1.584.788,00 €	2,46%
<b>6324-Suplementos de remunerações</b>	<b>4.541.513,00 €</b>	<b>4.626.643,53 €</b>	<b>1,87%</b>
<b>63241-Trabalho Extraordinário</b>	<b>2.192.343,00 €</b>	<b>2.192.343,00 €</b>	<b>0,00%</b>
632411-Horas extraordinárias	1.586.649,00 €	1.586.649,00 €	0,00%
632412-Prevenções	605.694,00 €	605.694,00 €	0,00%
<b>63242-Trabalho Em regime de turnos</b>	<b>831.596,00 €</b>	<b>831.596,00 €</b>	<b>0,00%</b>
632421-Noites e suplementos	831.596,00 €	831.596,00 €	0,00%
632422-Subsidio de turno	0,00 €	0,00 €	
63243-Abono para falhas	1.035,00 €	1.035,00 €	0,00%
63244-Subsidio de refeição	1.103.087,00 €	1.134.087,00 €	2,81%
63245-Ajudas de custo	27.094,00 €	27.094,00 €	0,00%
63246-Vestuário e Art. Pessoais	0,00 €	0,00 €	
63247-Alm. e Alojamento	0,00 €	0,00 €	
63248-Outros Suplementos	386.358,00 €	440.488,53 €	14,01%
6325-Prestações sociais directas	45.525,00 €	45.525,00 €	0,00%
6326-Prêmios de desempenho	0,00 €	0,00 €	
6326-Outras remunerações	120.410,00 €	120.410,00 €	0,00%
633-Benefícios Pós Emprego	0,00 €	0,00 €	
634-Indemnizações	0,00 €	0,00 €	
<b>635-Encargos sobre remunerações</b>	<b>6.003.560,00 €</b>	<b>5.896.423,11 €</b>	<b>-1,78%</b>
6351-Encargos s/ remunerações - Doença	174.993,00 €	0,00 €	-100,00%
6352-Encargos s/ remunerações - CGA	2.809.828,00 €	2.789.683,95 €	-0,72%
6353-Segurança Social	3.018.739,00 €	3.106.739,16 €	2,92%
6358-Outros Encargos sobre remunerações	0,00 €	0,00 €	
636-Seguros de acid. trab. e doenças profissionais	159.245,00 €	159.245,00 €	0,00%
637-Gastos de Ação Social	0,00 €	0,00 €	
638-Outros gastos com pessoal	570.901,54 €	194.379,58 €	-65,95%
<b>Sub-Total 63</b>	<b>33.074.815,54 €</b>	<b>33.196.739,22 €</b>	<b>0,37%</b>
<b>% S.Total Geral 63</b>	<b>58,74%</b>	<b>58,78%</b>	<b>0,07%</b>
<b>Sub-Total 64</b>	<b>1.048.563,49 €</b>	<b>1.048.563,49 €</b>	<b>0,00%</b>
<b>% S.Total Geral 64</b>	<b>1,86%</b>	<b>1,86%</b>	<b>-0,30%</b>
<b>Sub-Total 65</b>	<b>3.253,03 €</b>	<b>3.253,03 €</b>	<b>0,00%</b>
<b>% S.Total Geral 65</b>	<b>0,01%</b>	<b>0,01%</b>	<b>0,00%</b>
<b>Sub-Total 66</b>	<b>0,00 €</b>	<b>0,00 €</b>	<b>0,00%</b>
<b>% S.Total Geral 66</b>	<b>0,00%</b>	<b>0,00%</b>	<b>0,00%</b>
<b>Sub-Total 67</b>	<b>0,00 €</b>	<b>0,00 €</b>	<b>0,00%</b>
<b>% S.Total Geral 67</b>	<b>0,00%</b>	<b>0,00%</b>	<b>0,00%</b>
<b>Sub-Total 68</b>	<b>37.711,41 €</b>	<b>37.711,41 €</b>	<b>0,00%</b>
<b>% S.Total Geral 68</b>	<b>0,07%</b>	<b>0,07%</b>	<b>0,00%</b>
<b>Sub-Total 69</b>	<b>234.831,80 €</b>	<b>234.831,80 €</b>	<b>0,00%</b>
<b>% S.Total Geral 69</b>	<b>0,42%</b>	<b>0,42%</b>	<b>0,00%</b>
<b>Total de Gastos e Perdas</b>	<b>56.307.584,32 €</b>	<b>56.474.518,23 €</b>	<b>0,30%</b>

**APÊNDICE V**  
**Demonstração Previsional de Resultados - Rendimentos e Ganhos**



Instituição: Centro Municipal de Saúde da Barra - CMBS			
Contratualização 2015			
Sub-Total 71	150,00 €		-100,00%
% S.Total Geral 71	0,00%	0,00%	
<b>721-SNS - Serviço nacional de Saúde (contrato-programa)</b>	<b>49.008.866,85 €</b>	<b>42.611.997,15 €</b>	<b>-13,05%</b>
7211-Internamento SNS CP	22.039.191,63 €	20.539.184,55 €	-6,81%
7212-Consulta SNS CP	6.470.192,80 €	7.731.714,42 €	19,50%
7213-Urgência /SAP SNS CP	3.455.954,46 €	3.609.274,50 €	4,44%
7214-Quartos particulares SNS CP			
7215-Hospital de dia SNS CP	1.621.381,01 €	1.860.385,63 €	14,74%
<b>7216-Meios complementares de diagnóstico e terapêutica SNS CP</b>			
72161-De diagnóstico SNS CP			
72162-De terapêutica SNS CP			
7217-Taxas Moderadoras SNS CP			
<b>7218-Outras prestações de serviços de saúde SNS CP</b>	<b>11.893.085,81 €</b>	<b>6.138.220,01 €</b>	<b>-48,39%</b>
72181-Serviço domiciliário SNS CP	324.446,20 €	397.200,00 €	22,42%
72182-GDH - ambulatório SNS CP	2.421.111,97 €	4.682.264,01 €	93,39%
72183-Programas Verticais SNS CP			
72184-Plano de convergência SNS CP	8.199.999,98 €		-100,00%
72185-Valor capitolacional (ULS) SNS CP			
72186-Outras prestações de serviços de saúde SNS CP	947.527,66 €	1.058.756,00 €	11,74%
7219-Outras prestações de serviços SNS CP	3.529.061,14 €	2.733.218,04 €	-22,55%
<b>722-Outras entidades responsáveis</b>	<b>2.376.956,62 €</b>	<b>2.376.956,62 €</b>	<b>0,00%</b>
7221-Internamento Outras Ent Resp	657.926,97 €	657.926,97 €	0,00%
7222-Consulta Outras Ent Resp	112.106,82 €	112.106,82 €	0,00%
7223-Urgência /SAP Outras Ent Resp	240.833,75 €	240.833,75 €	0,00%
7224-Quartos particulares Outras Ent Resp			
7225-Hospital de dia Outras Ent Resp	2.054,06 €	2.054,06 €	0,00%
<b>7226-Meios complementares de diagnóstico e terapêutica Outras Ent Resp</b>	<b>274.545,60 €</b>	<b>274.545,60 €</b>	<b>0,00%</b>
72261-De diagnóstico Outras Ent Resp	274.545,60 €	274.545,60 €	0,00%
72262-De terapêutica Outras Ent Resp			
7227-Taxas moderadoras Outras Ent Resp	1.066.020,13 €	1.066.020,13 €	0,00%
7228-Outras prestações de serviços de saúde Outras Ent Resp	23.469,29 €	23.469,29 €	0,00%
7229-Outras prestações de serviços Outras Ent Resp	0,00 €	0,00 €	
<b>Sub-Total 72</b>	<b>61.386.823,47 €</b>	<b>44.968.963,77 €</b>	<b>-12,46%</b>
<b>% S.Total Geral 72</b>	<b>93,23%</b>	<b>96,08%</b>	<b>3,06%</b>
<b>Sub-Total 73</b>			
<b>% S.Total Geral 73</b>	<b>0,00%</b>	<b>0,00%</b>	
<b>Sub-Total 74</b>			
<b>% S.Total Geral 74</b>	<b>0,00%</b>	<b>0,00%</b>	
751-Subsídios do Estado e outros entes públicos	520.768,57 €	520.768,57 €	0,00%
752-Subsídio de outras entidades			
<b>Sub-Total 75</b>	<b>520.768,57 €</b>	<b>520.768,57 €</b>	<b>0,00%</b>
<b>% S.Total Geral 75</b>	<b>0,94%</b>	<b>1,11%</b>	<b>18,09%</b>
<b>Sub-Total 76</b>			
<b>% S.Total Geral 76</b>	<b>0,00%</b>	<b>0,00%</b>	
<b>Sub-Total 77</b>			
<b>% S.Total Geral 77</b>	<b>0,00%</b>	<b>0,00%</b>	
781-Rendimentos Suplementares	1.549.630,70 €	649.630,70 €	-58,08%
782-Descontos de Pronto Pagamento Obtidos	178.924,66 €	178.924,66 €	0,00%
783-Recuperação de dívidas a receber			
784-Ganhos em Inventários	7.991,07 €	7.991,07 €	0,00%
785-Rendimen ganhos em subsidiárias,assoc. e empreendi. conj.			
786-Rendimentos e ganhos nos restantes investimentos financeiros			
787-Rendimentos e ganhos em investimentos não financeiros			
788-Outros	1.474.490,98 €	478.490,98 €	-67,55%
789-Outros rendimentos de participações de capital			
<b>Sub-Total 78</b>	<b>3.211.037,41 €</b>	<b>1.316.037,41 €</b>	<b>-59,06%</b>
<b>% S.Total Geral 78</b>	<b>5,83%</b>	<b>2,81%</b>	<b>-61,80%</b>
<b>Sub-Total 79</b>	<b>920,97 €</b>	<b>920,97 €</b>	<b>0,00%</b>
<b>% S.Total Geral 79</b>	<b>0,00%</b>	<b>0,00%</b>	
<b>Total de Rendimentos e Ganhos</b>	<b>65.118.698,42 €</b>	<b>46.825.678,72 €</b>	<b>-15,05%</b>



**APÊNDICE VI**  
**Demonstração Previsional De Fluxos De Caixa**

Administração Central  
**ACSS**  
do Sistema de Saúde

Instituição:		Contratualização 2015	
Centro Hospitalar de Quilorna, B.º 1.º			
	Valor Estimado 2014	Valor Estimado 2015	% Variação 2015
<b>Fluxo de caixa das atividades operacionais - método directo</b>			
<b>Recebimentos de clientes (AO)</b>			
Clientes - externos			
Clientes - setor público	48.889.053,59 €	40.801.050,31 €	-16,54%
Contribuintes			
Utentes			
Imposto sobre o rendimento e contribuições sociais (Recebimentos)			
Transferências e subsídios (Recebimentos)			
<b>Pagamentos a fornecedores (AO)</b>			
Fornecedores - externos	20.891.956,97 €	16.586.400,12 €	-20,61%
Fornecedores - setor público			
<b>Pagamentos ao pessoal</b>	<b>30.011.726,31 €</b>	<b>30.128.562,22 €</b>	<b>0,39%</b>
<b>Outros recebimentos/pagamentos</b>			
Transferências e subsídios (Pagamentos)			
Juros a receber			
Juros a pagar			
Imposto sobre o rendimento e contribuições sociais (Pagamentos)	70.000,00 €	70.000,00 €	0,00%
Outros recebimentos			
Outros pagamentos	-1.980.234,50 €	-1.980.234,50 €	0,00%
<b>Fluxo de caixa (AO)</b>			
<b>Fluxos de caixa das atividades operacionais</b>	<b>-4.064.864,19 €</b>	<b>-7.964.146,53 €</b>	<b>95,93%</b>
<b>Fluxos de caixa das atividades de investimento</b>			
<b>Pagamentos (AI)</b>			
Ativos fixos tangíveis (Pagamentos)	487.123,68 €	3.187.123,68 €	554,27%
Bens de domínio público (Pagamentos)			
Ativos intangíveis (Pagamentos)			
Investimentos financeiros (Pagamentos)			
Outros ativos (Pagamentos)			
<b>Recebimentos (AI)</b>			
Ativos fixos tangíveis (Recebimentos)			
Bens de domínio público (Recebimentos)			
Ativos intangíveis (Recebimentos)			
Investimentos financeiros (Recebimentos)			
Outros ativos (Recebimentos)			
Subsídios ao investimento	74.302,77 €	74.302,77 €	0,00%
Obrigações e outros títulos (Recebimentos)			
Juros e rendimentos similares	39.292,47 €	39.292,47 €	0,00%
Dividendos (AI) (Recebimentos)			
<b>Fluxo de caixa (AI)</b>			
<b>Fluxos de caixa das atividades de investimento</b>	<b>-373.528,44 €</b>	<b>-3.073.528,44 €</b>	<b>722,84%</b>
<b>Fluxos de caixa das atividades de financiamento</b>			
<b>Recebimentos (AF)</b>			
Financiamentos obtidos (Recebimentos)			
Realizações de fundos			
Cobertura de prejuízos	11.800.000,00 €	0,00 €	-100,00%
Doações			
Outras operações de financiamento (Recebimentos)	327.870,72 €	3.027.870,72 €	823,50%
<b>Pagamentos (AF)</b>			
Financiamentos obtidos (Pagamentos)			
Obrigações e outros títulos (Pagamentos)			
Juros e gastos similares	4.849,03 €	4.849,03 €	0,00%
Dividendos (AF) (Pagamentos)			
Redução de fundos			
Outras operações de financiamento (Pagamentos)			
<b>Fluxo de caixa (AF)</b>			
<b>Fluxos de caixa das atividades de financiamento</b>	<b>12.123.021,69 €</b>	<b>3.023.021,69 €</b>	<b>-75,06%</b>
<b>Variação de caixa e seus equivalentes</b>	<b>7.684.629,06 €</b>	<b>-8.014.653,28 €</b>	<b>-204,29%</b>
<b>Efeito das diferenças de câmbio</b>			
Caixa e equivalentes no início do período	380.024,22 €	8.064.653,28 €	2.022,14%
Caixa e equivalentes no fim do período	8.064.653,28 €	50.000,00 €	-99,38%
<b>Caixa e equivalentes</b>			
Numerário	0,00 €	0,00 €	
Conta no Tesouro	8.064.653,28 €	50.000,00 €	-99,38%
Depósitos à ordem			
Outros depósitos bancários			
Outros activos financeiros			
<b>Totais de Caixa e equivalentes</b>	<b>8.064.653,28 €</b>	<b>50.000,00 €</b>	<b>-99,38%</b>

**APÊNDICE VII  
Balança - Ativo**



Instituição:		Contratualização 2015		
Centro Hospitalar Covala da Beira - EPE				
SVC	AL - Activo Líquido (2014)	AL - Activo Líquido (2015)	AL - Activo Líquido (2016)	
<b>Ativo</b>				
<b>Ativo Não Corrente</b>				
Ativos fixos tangíveis	31.394.857,09 €	33.586.489,31 €	33.586.489,31 €	
Bens de domínio público				
Propriedades de investimento				
Goodwill				
Ativos intangíveis	1.907.811,08 €	2.416.275,37 €	2.416.275,37 €	
Ativos biológicos (Ativo Não Corrente)				
Participações financeiras - método da equivalência patrimonial				
Participações financeiras - outros métodos				
Tutela /acionistas /sócios (Ativo Não Corrente)				
Outros ativos financeiros (Ativo Não Corrente)				
Ativos por impostos diferidos				
<b>Ativo Corrente</b>				
Inventários	1.422.186,71 €	1.422.186,71 €	1.422.186,71 €	
Ativos biológicos (Ativo Corrente)				
Clientes	4.161.660,98 €	4.161.660,98 €	4.161.660,98 €	
Adiantamentos a fornecedores	173.139,36 €	173.139,36 €	173.139,36 €	
Estado e outros entes públicos	423.164,94 €	423.164,94 €	423.164,94 €	
Tutela /acionistas /sócios (Ativo Corrente)				
Outras contas a receber	4.118.349,66 €	4.118.349,66 €	4.118.349,66 €	
Diferimentos	3.720,33 €	3.720,33 €	3.720,33 €	
Ativos financeiros detidos para negociação				
Outros ativos financeiros (Ativo Corrente)				
Ativos não correntes detidos para venda				
Caixa e depósitos bancários	8.064.653,28 €	50.000,00 €	50.000,00 €	
<b>Total do Ativo</b>	<b>81.669.643,43 €</b>	<b>46.364.986,66 €</b>	<b>46.364.986,66 €</b>	

**APÊNDICE VII  
Balço - Passivo**

Instituição:		Contratualização 2015		
Centro Hospitalar Cova da Beira EPE				
SNC	Fundos Próprios e Passivo (2014)	Fundos Próprios e Passivo (2015)	Fundos Próprios e Passivo (2016)	
<b>Capital Próprio e Passivo do Balço SNC (título)</b>				
<b>Capital Próprio SNC (título)</b>				
Capital	50.120.930,00 €	50.120.930,00 €	50.120.930,00 €	
Outros fundos patrimoniais				
Reservas legais				
Reservas decorrentes da transferência de ativos				
Outras reservas	33.589.875,54 €	33.589.875,54 €	33.589.875,54 €	
Resultados transitados	-84.785.946,74 €	-88.201.746,54 €	-97.870.369,34 €	
Ajustamentos em ativos financeiros				
Excedentes de revalorização				
Outras variações nos fundos patrimoniais	8.484.505,55 €	8.484.505,55 €	8.484.505,55 €	
Resultado líquido do período	-1.188.885,90 €	-9.648.839,52 €	-9.648.839,52 €	
<b>Total do Capital Próprio</b>	<b>6.220.478,45 €</b>	<b>-6.656.274,97 €</b>	<b>-16.323.887,77 €</b>	
<b>Passivo (título)</b>				
<b>Passivo Não Corrente SNC (título)</b>				
Provisões				
Financiamentos obtidos (Passivo Não Corrente)				
Responsabilidades por benefícios pós-emprego				
Passivos por impostos diferidos				
Outras contas a pagar (Passivo Não Corrente)				
<b>Passivo Corrente SNC (título)</b>				
Fornecedores	17.390.758,77 €	23.695.373,23 €	33.363.996,03 €	
Adiantamentos de clientes	9.034.880,30 €	9.034.880,30 €	9.034.880,30 €	
Estado e outros entes públicos (Passivo Corrente)	1.139.732,97 €	1.467.252,58 €	1.467.252,58 €	
Tutela /acionistas /sócios (Passivo Corrente)				
Financiamentos obtidos (Passivo Corrente)	0,00 €			
Outras contas a pagar (Passivo Corrente)	17.878.958,21 €	17.808.020,79 €	17.808.020,79 €	
Diferimentos (Passivo Corrente)	4.734,73 €	4.734,73 €	4.734,73 €	
Passivos financeiros detidos para negociação				
Outros passivos financeiros				
Passivos não correntes detidos para venda				
<b>Total do Passivo</b>	<b>45.449.064,98 €</b>	<b>52.010.261,63 €</b>	<b>61.678.884,43 €</b>	
<b>Total do Capital Próprio e do Passivo</b>	<b>61.669.543,43 €</b>	<b>45.354.986,66 €</b>	<b>45.354.986,66 €</b>	